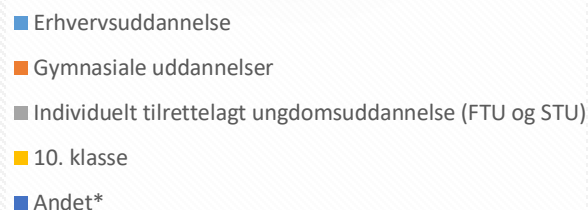
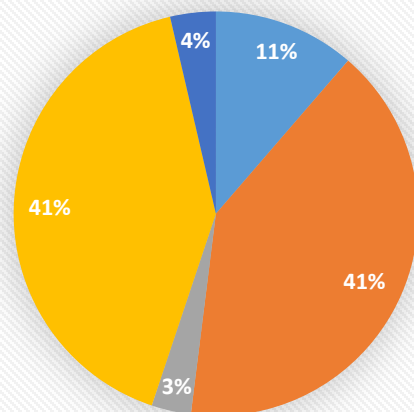


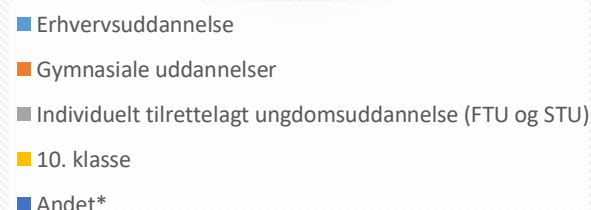
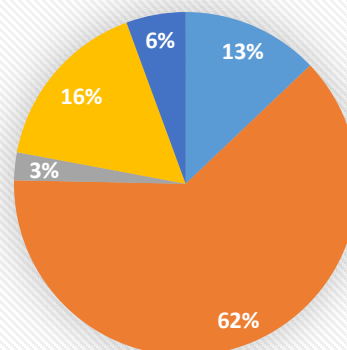
## Sammenligning: Kolding Kommunes elever vs efterskolerne 2021

Grundskole	Antal	Procent	Efterskole	Antal	Procent	Samlet for KK elever	Antal	Procent
Erhvervsuddannelse	140	11,3%	Erhvervsuddannelse	69	12,9%	Erhvervsuddannelse	209	11,8%
Gymnasiale uddannelser	502	40,6%	Gymnasiale uddannelser	334	62,4%	Gymnasiale uddannelser	836	47,2%
Individuelt tilrettelagt ungdomsuddannelse (FTU og STU)	39	3,2%	Individuelt tilrettelagt ungdomsuddannelse (FTU og STU)	14	2,6%	Individuelt tilrettelagt ungdomsuddannelse (FTU og STU)	53	3,0%
10. klasse	509	41,2%	10. klasse	88	16,4%	10. klasse	597	33,7%
Andet*	45	3,6%	Andet*	30	5,6%	Andet*	75	4,2%
Samlet elevtal	1235	100,0%	Samlet elevtal	535	100,0%	Samlet elevtal	1.770	100,0%

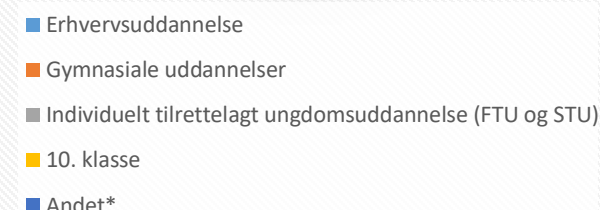
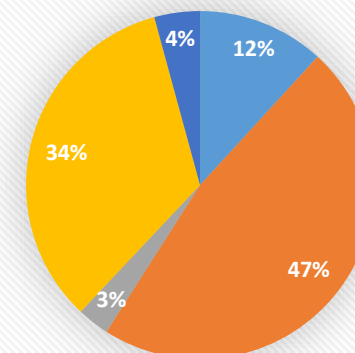
### Grundskoleelevers uddannelsesvalg



### Efterskoleelevers uddannelsesvalg (Bopæl i Kolding kommune)



### Alle Kolding Kommunes udskolingselevers uddannelsesvalg



## **Sammenligning: Kolding Kommunes elever vs efterskolerne 2021**

## **Sammenligning: Kolding Kommunes elever vs efterskolerne 2021**